








Inhalt

Einleitung		5
A Einführung		6
1. Theologisches Grundwissen		6
1.1 Gottesvorstellungen im AT und NT		6
1.2 Offene oder geschlossene Menschen- und Gottesbilder?		10
2. Religionspädagogische Zugänge		11
2.1 Durch Fragen lernen?		11
2.2 Lernen durch Vernetzung		12
B Menschen suchen Gott		16
1. Unterrichtspraxis „Gott ist wie...“		16
2. Unterrichtspraxis „Gott auf die Spur kommen“		24
C Gott sucht den Menschen		32
1. Unterrichtspraxis „Gottes Name als Versprechen ‚Ich-bin-da‘“		32
2. Unterrichtspraxis „Gott möchte mit uns ins Gespräch kommen – das Vaterunser“		43
D Unterrichtsmaterial		
1. Liste der Materialsammlung		I
2. Materialien		III
E Literaturliste		LIII

Abkürzungen und Symbole

	Erzählung
	Arbeitsblatt
	Methode
	Lied
	Bild
	Information
	Vernetzungsmöglichkeiten

M	Material
LP	Lehrplan
TR	Tanzrichtung
UB	Unterrichtsbaustein
UE	Unterrichtseinheit

Zitate aus der Bibel und Abkürzungen biblischer Bücher folgen der Lutherübersetzung 1984.