

Sprechen und Zuhören

Höflich und respektvoll miteinander umgehen

- 6 Jemanden auffordern, etwas zu tun
- 8 Sich entschuldigen

Vorlesen und Vortragen

- 10 Vorlesen: Den Zuhörern Pausen zum Mitdenken geben
- 11 Beim Vorlesen Stimmungen ausdrücken

Schreiben

Anschaulich und lebendig erzählen

- 12 Eine Geschichte lesen und untersuchen
- 14 Zu einer Bildergeschichte anschaulich und lebendig erzählen
- 16 Eine Geschichte überarbeiten

Genau und anschaulich beschreiben

- 17 Eine Ortsbeschreibung überarbeiten
- 18 Einen Ort beschreiben
- 19 Einen Gegenstand beschreiben
- 20 Einen Weg beschreiben

Meinungen äußern und begründen

- 22 Überzeugend argumentieren
- 24 In einem Brief überzeugen

Lesen – mit Texten und Medien umgehen

Sachtexte erschließen und nutzen

- 26 Einen Sachtext erschließen
- 28 Ein Schaubild verstehen
- 29 Einen Informationstext verfassen

Über Medien und ihre Nutzung nachdenken

- 32 Ein Balkendiagramm lesen und ergänzen
- 33 Fernsehformate unterscheiden



Märchen erzählen, lesen und schreiben

- 34 Ein Märchen untersuchen
- 36 Ein Märchen überarbeiten
- 37 Ein Märchen planen, schreiben und überarbeiten



Schelmen- und Lügengeschichten lesen und untersuchen

- 38 Eine Schelmengeschichte lesen
- 40 Eine Lügengeschichte ausgestalten

Mit Gedichten umgehen











-  42 Gedichte untersuchen
-  43 Gedichte schreiben: Elfchen

Ein Jugendbuch lesen










-  44 Sich in eine Figur hineinversetzen
-  46 Das Verhalten von Figuren einschätzen

Sprache und Sprachgebrauch untersuchen

Sätze und ihre Bausteine untersuchen
















-  48 Sätze gliedern
-  50 Sätze erweitern
-  51 Verben und Verbteile untersuchen
-  52 Satzgliedgrenzen ermitteln
-  53 Texte mithilfe der Verschiebeprobe verbessern
-  54 Subjekt und Prädikat bestimmen
-  55 Die Rolle des Verbs im Satz kennen
-  56 Objekte bestimmen
-  57 Satzformen und Satzfunktionen kennen (Satzarten)
-  59 Überprüfe dein Wissen und Können

Wortarten kennen und funktional verwenden

-  60 Tempusformen und ihre Funktion erkennen
-  62 Präteritumsformen üben
-  63 Futur gebrauchen
-  64 Numerus: Pluralformen von Nomen bilden
-  66 Kasus: Nomen im Satz verändern
-  67 Artikelwörter als Begleiter des Nomens verwenden
-  69 Mit Personalpronomen Nomen und Nominalgruppen ersetzen
-  70 Mit Adjektiven beschreiben und vergleichen
-  72 Überprüfe dein Wissen und Können

Richtig schreiben

Wörter richtig schreiben

-  74 Schreibsilben untersuchen
-  76 Doppelkonsonanten erkennen
-  77 Wörter mit z oder tz, k oder ck
-  78 Wörter mit s-Lauten: s, ss und ß
-  80 Wörter mit silbentrennendem h
-  81 Wörter mit ie
-  82 Wörter mit Dehnungs-h
-  83 Mit Merkwörtern üben
-  85 Wörter zerlegen: Wortstämme, Präfixe, Suffixe
-  86 Auf Wortbausteine achten, Fehler vermeiden
-  87 Wörter mit b, d oder g am Wort- oder Silbenende
-  88 Wörter mit ä oder e, äu oder eu
-  89 Worttrennung am Zeilenende
-  90 Im Rechtschreibwörterbuch nachschlagen
-  92 Überprüfe dein Wissen und Können

Im Satz richtig schreiben

- 94 Großschreibung von Nomen
- 96 Großschreibung ermitteln – ein anderer Weg
- 97 Verben können als Nomen verwendet werden
- 98 Großschreibung von Anredepronomen
- 99 Satzschlusszeichen
- 100 Das Komma bei Aufzählungen
- 101 Satzzeichen bei der wörtlichen Rede
- 102 Überprüfe dein Wissen und Können

104 Text- und Bildquellen